

Latvisku ornamentu dekori valsts svētkiem

IK SKAIDRĪTE VEINA

Balvu Profesionālās un vispārīzglītojošās vidusskolas mājturības un tehnoloģiju skolotāja

Dekori tapa, iedvesmojoties no latviešu cimdu rakstiem un patapinot tehnoloģijas ideju no brīnišķīgajiem Bauskas rokdarbnieku darinājumiem. Šo noskaņu, būdami pārsteigti un nebeidzot apbrīnot rožu dekorus pilsētas ielās, esam atveduši uz Balviem, kur ar aizrautību ķērāties pie darba.

Nepieciešamie materiāli:


pamatam izmanto celtniecības materiālu veikalos iegādājamo cinkoto armatūras sietu. Tas ir pieejams ar dažāda bļvuma rūtojumumu. Materiāli rakstu veidošanai varētu būt dažādi – no vilnas dzijām līdz lina diegiem, no efektudzijām līdz auduma vai trikotāžas strēmeliņiem.

Darbu secība


Sākumā ir jāizvēlas ornaments, tas jāpielāgo un jāpārveido tā, lai iekļautos vajadzīgajā dekora izmērā, tad jāsapņo krāsu kompozīcija. Rakstu sietā ieloka, izmantojot lāpāmo adatu, radoši pielāgojot izšūšanas balto izviluma darbu dūrienus – pinuma, lāpījuma, gredzena vai svītru dūrienus. Var izmantot arī citus, piemēram, dažādus krustdūrienus. Sk. Valijas Nadziņas mācību grāmatu „Mājturība. Etnogrāfiskie izšūvumi. Kompozīcija. 5.–9. klasei”. Dekori var būt veidoti plaknē vai arī telpiski: siets ir plastisks, un nav grūti izveidot cilindriskus objektus, kubus vai citas, pat brīvi plūstošas formas. Atliek tikai ļauties fantāzijai un iztēlei. ■



Sākumā ir jāizvēlas ornaments, tas jāpielāgo un jāpārveido tā, lai iekļautos vajadzīgajā dekora izmērā.




Materiāli rakstu veidošanai varētu būt dažādi – no vilnas dzijām līdz lina diegiem, no efektudzijām līdz auduma vai trikotāžas strēmeliņiem.



Ar latvisku ornamentu dekoriem var rotāt telpas valsts svētkos.



Dekori var būt veidoti plaknē vai arī telpiski: siets ir plastisks, un nav grūti izveidot cilindriskus objektus, kubus vai citas, pat brīvi plūstošas formas.



Rakstu sietā ieloka, izmantojot lāpāmo adatu, radoši pielāgojot izšūšanas balto izviluma darbu dūrienus – pinuma, lāpījuma, gredzena vai svītru dūrienus.



Krāsu kompozīcijas saskaņošana.